

## Ansichten (Kanbanansicht, Listenansicht,...)

Auf Übersichtsseiten (Objektübersicht, Kontaktübersicht,...) kann zwischen verschiedenen Ansichten gewechselt werden.


Standard ist die Kanbanansicht, in der die Daten in Tabellen mit großen Blöcken und teilweise mit Fotos angezeigt werden.

### Objekte


Anlegen

Nur Haupt-Objekte ✕


▼ Filter
≡ Gruppieren nach
★ Favoriten
1-11 / 11
◀
▶



Villa Palais Royal Berlin  
 Villa  
 Berlin  
 Unter den Linden 12  
 Verkaufspreis: 5.000.000,00  
 ★★☆☆



Architekten-Haus mit traditionellem  
 Walmdach  
 Einfamilienhaus  
 Berlin  
 Adam- von Trot- Straße 21  
 Verkaufspreis: 3.000.000,00  
 ★★☆☆



Villa im modernen Stil  
 Villa  
 Hamburg  
 Verkaufspreis: 3.000.000,00  
 ☆☆☆

Eine weitere oft benötigte Ansicht ist die Listenansicht. In ihr können viele Daten auf einen Blick dargestellt werden. Es lassen sich Daten exportieren und gruppieren.

### Objekte

Anlegen

📄

Nur Haupt-Objekte ✕

▼ Filter
≡ Gruppieren nach
★ Favoriten
1-11 / 11
◀
▶

<input type="checkbox"/>	Name	Interner Arbeitstitel	Stadt	Straße
<input type="checkbox"/>	Villa Palais Royal Berlin	Villa Palais Royal Berlin	Berlin	Unter den Linden

Unter anderem im Projekt-Brix gibt es weitere Ansichten, wie Kalender, Pivot, Diagramm und Aktivität

### Projekte / Aufgaben (August 2022)

● Auf Kurs

◀
Heute
▶

▼ Filter
★ Favoriten
🗄
☰
📅
📊

	Montag	Dienstag	Mittwoch	Donnerstag	Freitag	Samstag	Sonntag													
31	1	2	3	4	5	6	7	Aug. 2022												
								<table border="1" style="font-size: 0.8em; border-collapse: collapse;"> <thead> <tr> <th>M</th><th>D</th><th>M</th><th>D</th></tr> </thead> <tbody> <tr> <td>1</td><td>2</td><td style="color: blue; font-weight: bold;">3</td><td>4</td></tr> <tr> <td>8</td><td>9</td><td>10</td><td>11</td></tr> </tbody> </table>	M	D	M	D	1	2	3	4	8	9	10	11
M	D	M	D																	
1	2	3	4																	
8	9	10	11																	